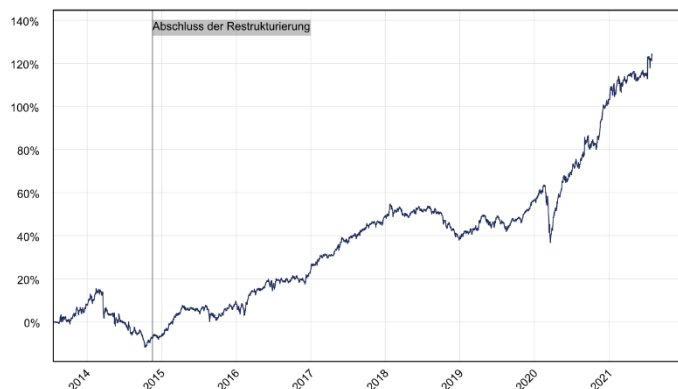


Überblick

Stammdaten

Fondsname	Paladin ONE
Anteilsklassen	F, R
ISIN	F - DE000A1W1PH8 R - DE000A2DTNH6
Fondsvolumen	278,51 Mio. EUR
Positionen im Fonds	26
NBR-Abdeckungsquote	80,90%
Einordnung SFDR	Artikel 6

Performance

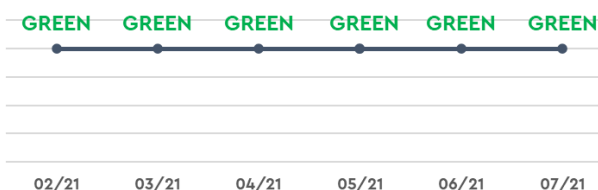


Risikohinweis: Die historische Wertentwicklung ist kein verlässlicher Indikator für die künftige Wertentwicklung. Es besteht das Risiko, dass Anleger ihren investierten Betrag nicht vollständig zurückerhalten.

Nachhaltigkeit auf einen Blick

	Paladin ONE
Norm-Based Research (NBR) - Gesamtbewertung	GREEN
Kontroverse Geschäftsfelder	3,05%
Relativer CO2-Fußabdruck	228
Anzahl Engagements	8

NBR -Bewertungstrend



Werte und Normen

Geschäftsaktivitäten

Geschäftsaktivitäten	Paladin ONE
Fossile Brennstoffe / Atomenergie	3,05%
Alkohol	0,00%
Glücksspiel	0,00%
Pornographie	0,00%
Tabak	0,00%
Kontroverse Waffen	0,00%
Business Involvement Exposure	3,05%

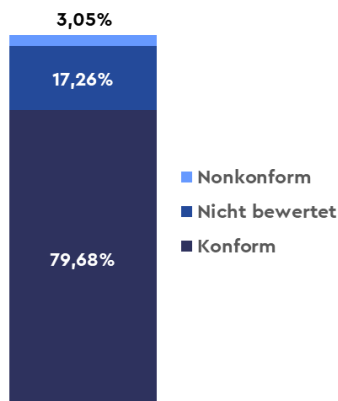
Der Marktwert von Unternehmen mit kontroversen Geschäftsfeldern beträgt 3,05%.

Es werden die Unternehmen berücksichtigt, welche die von der Paladin InvAG festgelegten Umsatzgrenzen in kontroversen Geschäftsfeldern überschreiten.

Ausschlüsse

Ausschlussliste	Paladin ONE
Paladin InvAG - ESG-Policy	3,05%

Paladin InvAG – ESG-Policy nach Marktwert in %



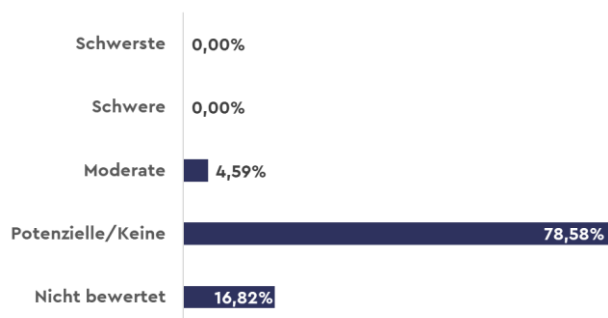
Von den insgesamt 26 investierten Unternehmen steht ein Unternehmen auf der Ausschlussliste.

Bei 17,26% der Unternehmen liegen keine validen Daten vor, weshalb auf eine Bewertung verzichtet wurde.

79,68% der investierten Unternehmen erfüllen die Basisnachhaltigkeit der Paladin InvAG.

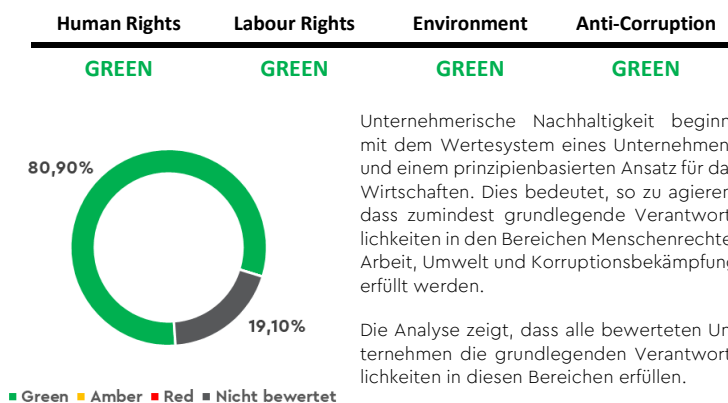
Globale Normen

Kontroversen gemäß ISS-ESG nach Marktwert in



Die Distribution der Kontroversen nach Schweregrad, verursacht durch kontroverse Geschäftspraktiken, zeigt, dass lediglich 4,59% der investierten Unternehmen als „Moderat“ eingestuft werden. Bei 78,58% der investierten Unternehmen existieren keine Kontroversen.

UN Global Compact Pillars



Unternehmerische Nachhaltigkeit beginnt mit dem Wertesystem eines Unternehmens und einem prinzipienbasierten Ansatz für das Wirtschaften. Dies bedeutet, so zu agieren, dass zumindest grundlegende Verantwortlichkeiten in den Bereichen Menschenrechte, Arbeit, Umwelt und Korruptionsbekämpfung erfüllt werden.

Die Analyse zeigt, dass alle bewerteten Unternehmen die grundlegenden Verantwortlichkeiten in diesen Bereichen erfüllen.

Bei 19,10% existieren keine NBR-Daten.

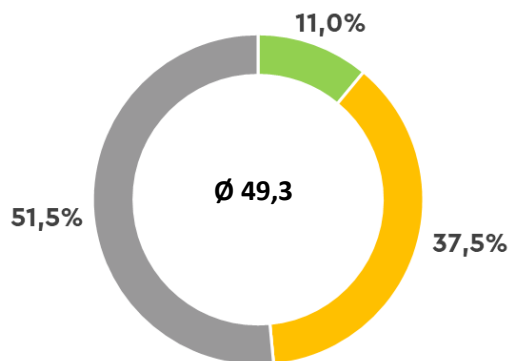
Positionen mit moderaten / schwerwiegenden Kontroversen gemäß ISS ESG

Emittent	Marktwert in %	Status	Themenfeld	Kontroversen	Maßnahme
<i>Unter Beobachtung:</i>					
JUST EAT TAKEAWAY.COM	1,54	Moderate	S	Angebliche Missachtung des Rechts auf gerechte Arbeitsbedingungen in Deutschland (Quelle: ISS ESG)	Die Paladin InvAG verfolgt die Entwicklungen weiterhin aufmerksam.
<i>Unter Beobachtung:</i>					
UNIPER SE	3,05	Moderate	E	Angebliches Versagen bei der Verhütung von Umweltverschmutzung in Schweden (Quelle: ISS ESG)	Die Paladin InvAG verfolgt die Entwicklungen weiterhin aufmerksam.
Business Involvement Exposure	4,59				

Die Auswertung zeigt, dass lediglich zwei Positionen des Portfolios eine „moderate“ Kontroverse enthalten. Hierbei ist zu beachten, dass ca. 17% der Portfoliounternehmen aufgrund unzureichend valider Daten nicht bewertet wurden.

Klima

Carbon Risk Rating nach ISS ESG



Das Carbon Risk Rating bewertet auf einer Skala von 0 (sehr schlechte Leistung) bis 100 (ausgezeichnete Leistung), wie ein Unternehmen mit branchenspezifischen Klimarisiken sowohl in der Produktion als auch in der Lieferkette umgeht.



Treibhausgas (THG) - Emissionswerte

Carbon-Footprint (Scope 1 & 2)

Nach Branchen in tCO₂e (Top 5)

Coverage	Offengelegte Titel	Paladin ONE		Versorgungsbetriebe	23797
	Nach Marktwert in %	42,31%		Software & Dienste	766
CO ₂ -Fußabdruck	Emissionen (Scope 1&2)	24.986	tCO ₂ e	Diversifizierte Finanzdienste	136
	Relativer CO ₂ -Fußabdruck	228	tCO ₂ e / EUR Mio. investiert	Gesundheitswesen: Ausstattung&Dienste	122
				Telekommunikationsdienste	90

Die gesamten THG-Emissionen der bewerteten Aktienpositionen verursachen 24986 tCO₂e. Der relative CO₂-Fußabdruck von 228 tCO₂e/1 Mio. EUR gibt an, wie viele Treibhausgasemissionen (in tCO₂-Äquivalente) pro 1 Mio. EUR an Aktieninvestments sich dem Paladin ONE pro Jahr zurechnen lassen.

Größte THG-Emissionen

Größte THG-Emissionen	Marktwert in %	In tCO ₂ e
Uniper SE	2,37	23.797
q.beyond AG	3,92	761
MPC Capital	4,67	136
Ion Beam Application SA	4,99	95
Freenet AG	2,10	77
Gesamt	18,05	24.866

Engagement

Anzahl der
geführten Dialoge

8

Meilensteine



8



5



0

Beim Engagement-Ansatz handelt es sich um ein aktives Zugehen auf die Portfoliounternehmen. Ein konstruktiver Dialog mit den investierten Unternehmen bezüglich ESG-Themen steht hierbei im Vordergrund.

Ziel ist es, zum einen auf mehr Nachhaltigkeit hinzuwirken, zum anderen die Anlagerisiken zu mindern. Der im Februar 2021 neu eingeführte Ansatz soll einen positiven Beitrag zum kontinuierlichen Wachstum der Unternehmenswerte und zur verantwortungsvollen Unternehmensführung leisten.

Mit Hilfe unserer intern festgelegten Meilensteine ist es uns möglich, die in unseren ESG-Engagements erzielten Fortschritte mit den von uns gesetzten Zielen zu vergleichen. (Detaillierte Informationen zu unseren Meilensteinen – siehe Glossar)

Überblick

Norm-Based Research Gesamtbewertung:

Die Komposition der einzelnen Norm-Based-Research-Signale in den Bereichen Menschenrechte, Arbeitsrechte, kontroverses Umweltverhalten und Korruptionsbekämpfung geben Aufschluss über die Gesamtfähigkeit eines Unternehmens, ökologische und soziale Kontroversen zu vermeiden, zu managen oder abzuschwächen. Die NBR-Gesamtbewertung zeigt die Bewertung des Portfoliounternehmens, welches in den oben aufgeführten Bereichen die schlechteste Bewertung erzielt hat.

Kontroverse Geschäftsfelder:

Diese Zahl zeigt den Marktwert (in %) von Unternehmen mit kontroversen Geschäftsfeldern. Berücksichtigt werden hierbei Unternehmen, welche die festgelegten Umsatzgrenzen der Paladin InvAG in kontroversen Geschäftsfeldern überschreiten.

Relative Carbon Footprint:

Siehe Emissionsauswertung – *Treibhausgasemissionen in tCO₂e/1 Mio. EUR Investment.*

Anzahl Engagements:

Siehe Engagementauswertung – *Anzahl der Dialoge.*

Werte und Normen

ISS ESG Norm-Based Research Score / Kontroversen gemäß ISS ESG:

ISS ESG analysiert Unternehmen danach, ob aus ihrer Sicht in puncto Geschäftspraktiken sowie Produkten und Dienstleistungen eines Unternehmens sogenannte *controversies* vorliegen – also Verstöße gegen internationale Normen und Konventionen. Diese werden nach ihrem Schweregrad als „schwerste“, „schwere“, „moderate“ und „potenzielle/keine“ kategorisiert. Die Auswertung zeigt die Anzahl der Unternehmen in den jeweiligen Bewertungskategorien, wobei die jeweils schlechteste Bewertung in einer der analysierten Kategorien maßgeblich ist.

ISS ESG Norm-Based Research Score:

Die Analyseergebnisse werden nach dem Ampelsystem und den 10-1-Rating-Scores von ISS ESG kategorisiert und dargestellt (siehe unten). Die Kombination der einzelnen Norms-Based-Research-Signale und -Bewertungen gibt Aufschluss über die Gesamtfähigkeit eines Unternehmens, ökologische und soziale Kontroversen zu vermeiden, zu managen oder abzuschwächen.

GREEN		AMBER		RED	
1	No Allegation	6	Fragmentary Information	10	Verified Failure to Respect Established Norms
2	Past Involvement	7	Verified Failure to Respect Established Norms, Undergoing Remediation		
3	Involvement Beyond Scope	8	Alleged Failure to Respect Established Norms		
4	Undergoing Remediation	9	Imminent Failure to Respect Established Norms		
5	Under Observation				

Geschäftsaktivitäten:

ISS ESG bewertet die Beteiligung von Unternehmen an einer Vielzahl von Produkten und Dienstleistungen, wie z. B. Alkohol, Tierschutz, Glücksspiel, Pornografie, Tabak und mehr. Die Analyse beinhaltet ebenfalls die Bewertung der Beteiligung von Unternehmen an der Gewinnung von fossilen Brennstoffen und der Erzeugung von Strom aus fossilen Brennstoffen, Kernenergie und erneuerbaren Quellen. Die Auswertung zeigt den Marktwert von Unternehmen mit kontroversen Geschäftsfeldern.

Ausschlüsse:

Die Analyse zeigt den Marktwert der Unternehmen, welche die von der Paladin InvAG festgelegten Umsatzgrenzen in den kontroversen Geschäftsfeldern übersteigen, den Marktwert der Unternehmen, welche die Basisnachhaltigkeit der Paladin InvAG erfüllen sowie den Marktwert der Unternehmen, die aufgrund nicht vorhandener Daten nicht bewertet wurden.

Emissionsauswertungen

Carbon Risk Rating:

Das Carbon Risk Rating ist eine umfassende Bewertung der kohlenstoffbezogenen Leistung von Unternehmen, die auf einer Kombination aus quantitativen Indikatoren (z. B. aktuelle Intensität und Trend der Treibhausgasemissionen, Kohlenstoffauswirkungen des Produktportfolios einschließlich der Umsatzanteile von Produkten oder Dienstleistungen, die sowohl mit positiven als auch mit negativen Klimaauswirkungen verbunden sind), zukunftsorientierten qualitativen Indikatoren (z. B. Unternehmensrichtlinien, laufende Veränderungen im Produkt- und Dienstleistungsportfolio, Emissionsreduktionsziele und Aktionspläne) und einer Klassifizierung der absoluten Klimarisikoeexposition des Unternehmens aufgrund seiner Geschäftsaktivitäten basiert.

Das Carbon Risk Rating bewertet auf einer Skala von 0 (sehr schlechte Leistung) bis 100 (ausgezeichnete Leistung), wie ein Unternehmen mit branchenspezifischen Klimarisiken sowohl in der Produktion als auch in der Lieferkette umgeht. Es erlaubt eine Kategorisierung der Unternehmen nach ihrer klimabezogenen Leistung in vier Gruppen: Schlecht, Mittel, Überdurchschnittlich sowie Führend.

Gesamttreibhausgasemissionen in tCO₂e:

An diesem Wert lässt sich ablesen, wie viele Treibhausgasemissionen (in tCO₂-Äquivalente, Scope 1 und 2) den Aktieninvestments des bewerteten Portfolios pro Jahr zugerechnet werden können (absoluter „CO₂- Fußabdruck“). Hierbei werden Scope-1-Emissionen (durch direkt von den Unternehmen selbst verbrauchte Primärenergieträger zzgl. direkter Emissionen aus dem Produktionsprozess) ebenso berücksichtigt wie Scope-2-Emissionen (indirekt durch eingekaufte Energie).

Treibhausgasemissionen in tCO₂e/1 Mio. EUR Investment:

Diese Kennziffer gibt an, wie viele Treibhausgasemissionen (in tCO₂-Äquivalente) pro 1 Mio. EUR an Aktieninvestments sich dem Portfolio pro Jahr zurechnen lassen. Hierbei werden Scope-1-Emissionen sowie Scope-2-Emissionen (siehe oben) berücksichtigt.

Treibhausgasemissionen nach Branchen in tCO₂e:

Die Resultate zeigen die THG-Emissionen (Scope 1 & 2 in tCO₂e), die sich dem Portfolio pro Jahr zurechnen lassen, nach Wirtschaftsbranchen gemäß ISS ESG.

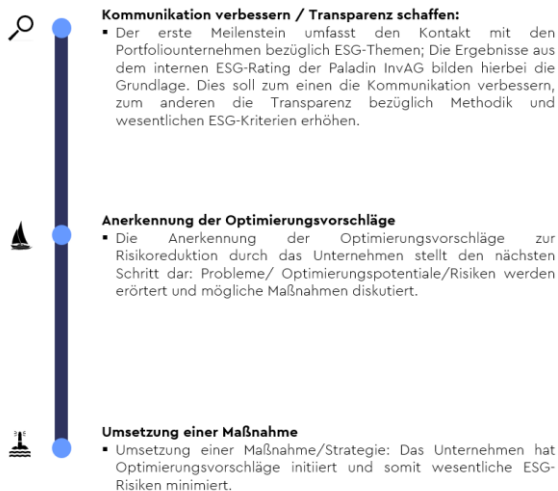
Engagementauswertung

Anzahl der Dialoge:

Diese Zahl gibt an, wie viele Dialoge bezüglich ESG-Themen die Paladin InvAG im laufenden Jahr mit Unternehmen hatte, in die das Portfolio investiert ist. Dabei geht es der Paladin InvAG um eine möglichst konstruktive Kommunikation mit den investierten Unternehmen. Ziel ist es, zum einen auf mehr Nachhaltigkeit hinzuwirken, zum anderen die Anlagerisiken zu mindern.

Meilensteine:

Mit Hilfe unserer intern festgelegten Meilensteine ist es uns möglich, die in unseren ESG-Engagements erzielten Fortschritte mit den von uns gesetzten Zielen zu vergleichen. Die Meilensteine sind wie folgt definiert:



Disclaimer: Das vorliegende Dokument dient ausschließlich der Information. Die Vervielfältigung und Weitergabe von Inhalten im Ganzen oder in Teilen ist nicht gestattet. Für deren Richtigkeit, Genauigkeit und Vollständigkeit können wir, auch wenn wir diese Informationen für verlässlich halten, weder Haftung noch irgendeine Garantie übernehmen. Die Bezugnahme auf unseren Fonds im Rahmen dieser Information stellt weder ein Angebot noch eine Aufforderung zur Zeichnung von Anteilen dar. Die bereitgestellten Informationen dienen nur zum Verständnis und sind nicht als Kaufempfehlung gedacht.